

# 令和6年度 財政事情の公表

愛媛県後期高齢者医療広域連合



## 1 令和6年度決算の概況

令和6年度は、いわゆる「団塊の世代」が全て後期高齢者になり、被保険者数が前年度比2.1%の増となりました。また、保険給付費の歳出額についても前年度比2.4%の増となり、今後においても医療費の増加が見込まれています。加えて、令和6年度からは、出産育児支援金に係る費用の一部支援の仕組みが導入される等、今後更なる後期高齢者医療制度の円滑な運営が求められています。こうした中、保険料、公費（国・県・市町）及び現役世代からの支援金を財源として、保険給付費の支払い、レセプト点検、後発医薬品利用差額の通知事業の実施や、健康寿命の延伸を図るため、健康診査事業、歯科口腔健康診査事業、高齢者の保健事業と介護予防の一体的な実施事業等を実施しました。

広域連合の組織運営経費を主とする一般会計の決算額は、歳入決算額2億1,610万7,249円に対し、歳出決算額2億68万1,188円となり、歳入歳出差引額は1,542万6,061円となりました。

また、後期高齢者医療の保険給付を主とする後期高齢者医療特別会計の決算額は、歳入決算額2,344億6,327万5,228円に対し、歳出決算額は2,269億1,696万8,580円となり、歳入歳出差引額は75億4,630万6,648円となりました。この差引額は、令和6年度の繰越金として令和7年度に繰り越し、療養給付費負担金償還金の財源等とします。

(単位：円)

区 分	一 般 会 計	特 別 会 計
歳 入 決 算 額 A	216,107,249	234,463,275,228
歳 出 決 算 額 B	200,681,188	226,916,968,580
歳入歳出差引額 C (A－B)	15,426,061	7,546,306,648
翌年度繰越財源 D	0	0
実 質 収 支 額 (C－D)	15,426,061	7,546,306,648

## 2 歳入歳出予算の執行の概況

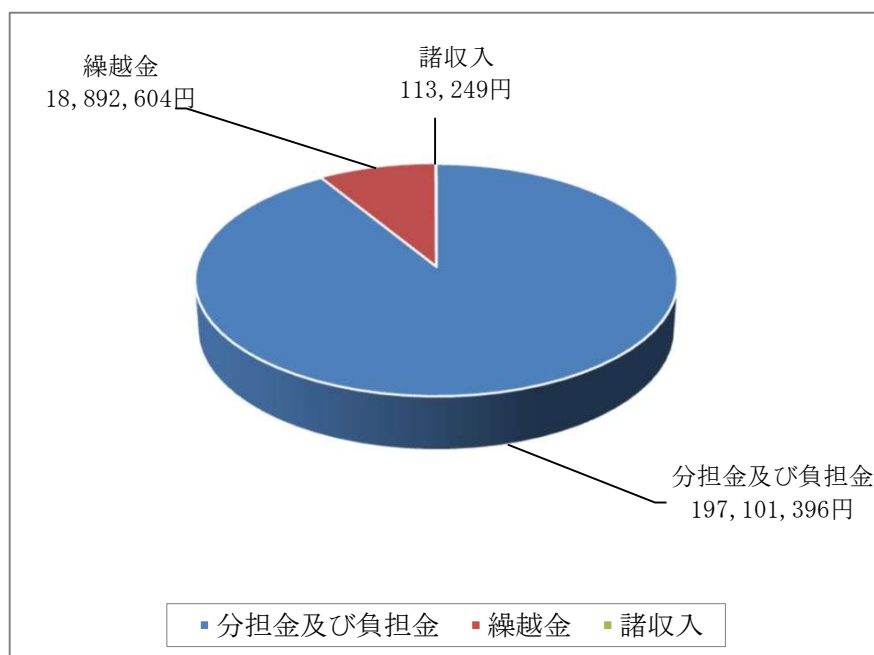
令和6年度一般会計及び後期高齢者医療特別会計の歳入予算の収入状況及び歳出予算の執行状況は、次のとおりです。

### 【 一 般 会 計 】

#### (1) 歳 入

(単位：円)

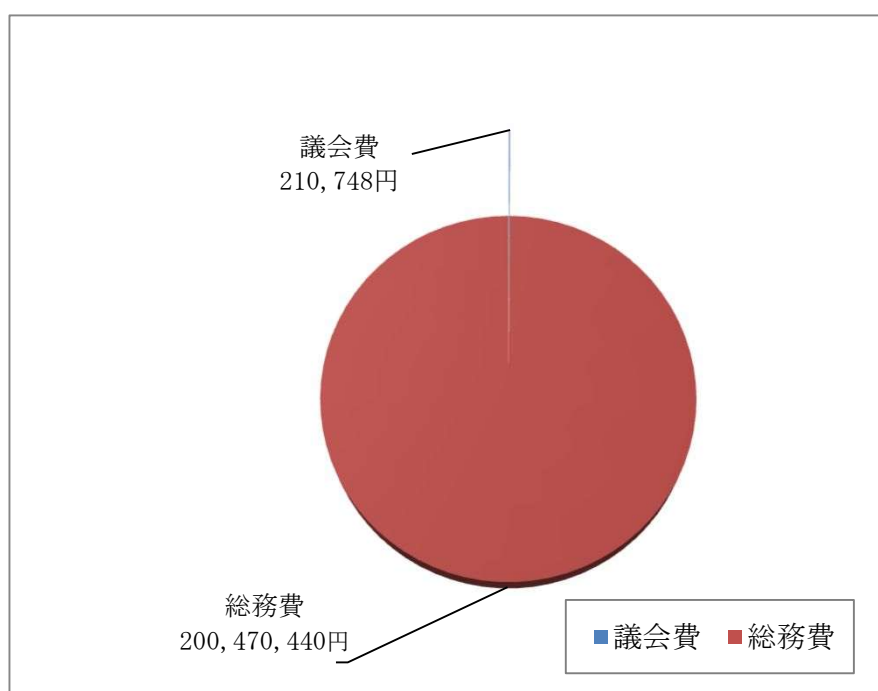
款	予算額 A	決算額 B	収入比率 B / A	説 明
1 分担金及び負担金	197,101,000	197,101,396	100.0%	市町事務費負担金
2 繰越金	18,893,000	18,892,604	100.0%	前年度繰越金
3 諸収入	18,000	113,249	629.2%	預金利子 外
合 計	216,012,000	216,107,249	100.0%	



## (2) 歳 出

(単位：円)

款	予算額 A	決算額 B	執行率 B/A	説 明
1 議 会 費	700,000	210,748	30.1%	広域連合議会開催に要する経費
2 総 務 費	214,312,000	200,470,440	93.5%	広域連合の組織運営に要する経費
3 予 備 費	1,000,000	0	0.0%	
合 計	216,012,000	200,681,188	92.9%	

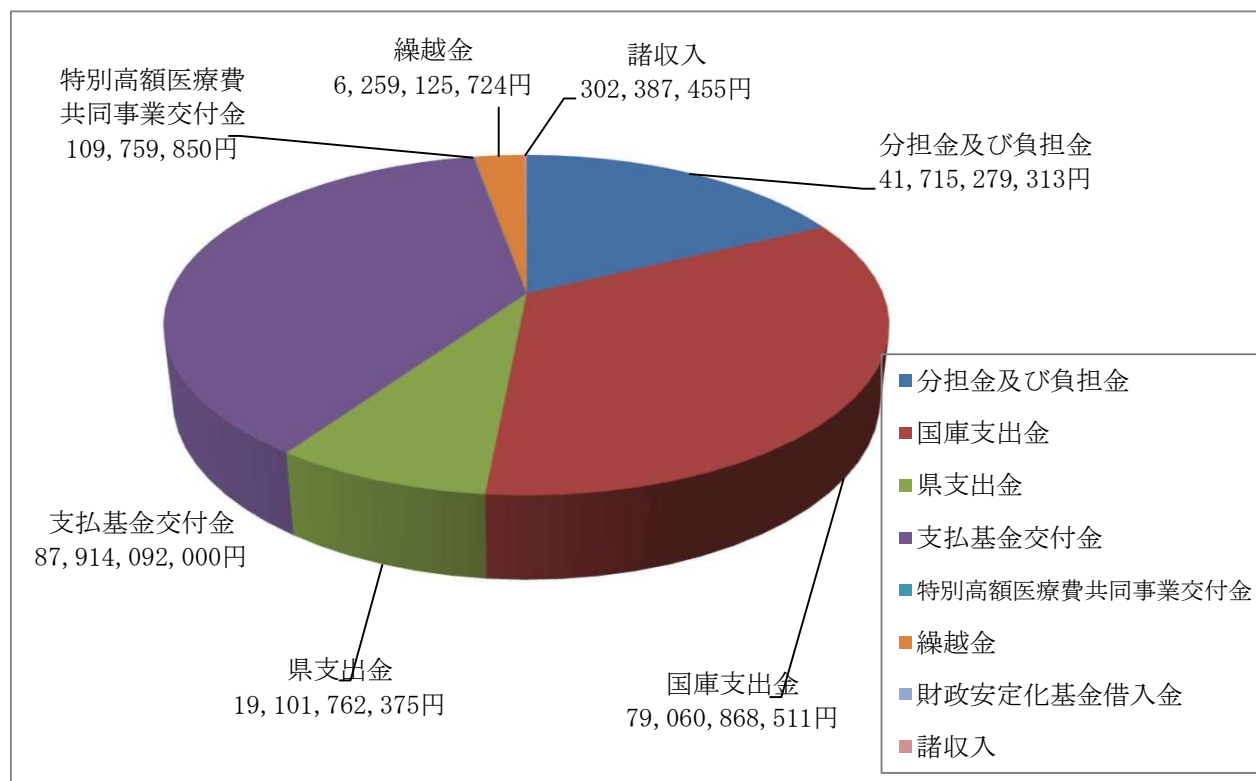


# 【 後期高齢者医療特別会計 】

## (1) 歳 入

(単位：円)

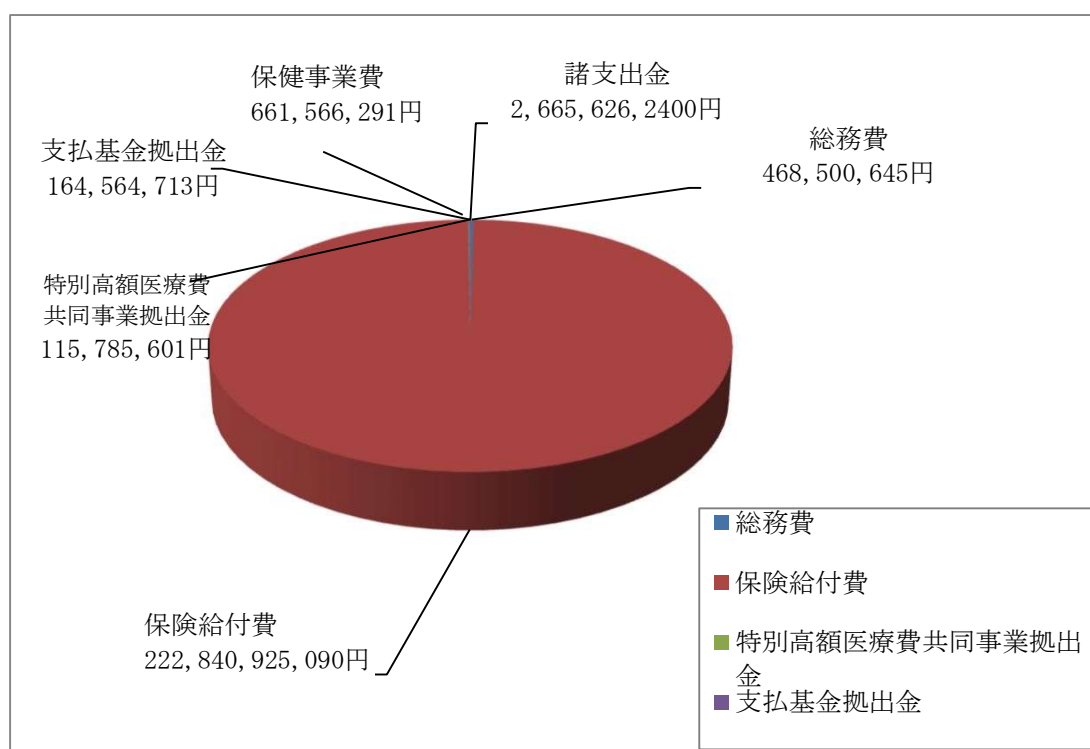
款	予算額 A	決算額 B	収入比率 B/A	説 明
1 分担金及び負担金	43,141,749,000	41,715,279,313	96.7%	保険料等負担金 外
2 国庫支出金	79,656,053,000	79,060,868,511	99.3%	療養給付費負担金 外
3 県支出金	19,865,024,000	19,101,762,375	96.2%	療養給付費負担金 外
4 支払基金交付金	89,907,170,000	87,914,092,000	97.8%	後期高齢者支援金
5 特別高額医療費共同事業交付金	94,000,000	109,759,850	116.8%	特別高額医療費共同事業交付金
6 繰越金	2,843,865,000	6,259,125,724	220.1%	前年度繰越金
7 財政安定化基金借入金	1,000	0	0.0%	
8 諸収入	314,633,000	302,387,455	96.1%	第三者納付金 外
合 計	235,822,495,000	234,463,275,228	99.4%	



## (2) 歳 出

(単位：円)

款	予算額 A	決算額 B	執行率 B/A	説 明
1 総 務 費	560,101,000	468,500,645	83.6%	特別会計事務費
2 保険給付費	231,496,943,000	222,840,925,090	96.3%	療養給付費負担金 外
3 特別高額医療費 共同事業拠出金	130,150,000	115,785,601	89.0%	特別高額医療費共同事業 拠出金
4 支払基金拠出金	170,001,000	164,564,713	96.8%	出産育児支援金
5 保健事業費	766,260,000	661,566,291	86.3%	健康診査委託料 外
6 公 債 費	1,000	0	0.0%	
7 諸支出金	2,669,039,000	2,665,626,240	99.9%	療養給付費負担金等償還 金 外
8 予 備 費	30,000,000	0	0.0%	
合 計	235,822,495,000	226,916,968,580	96.2%	

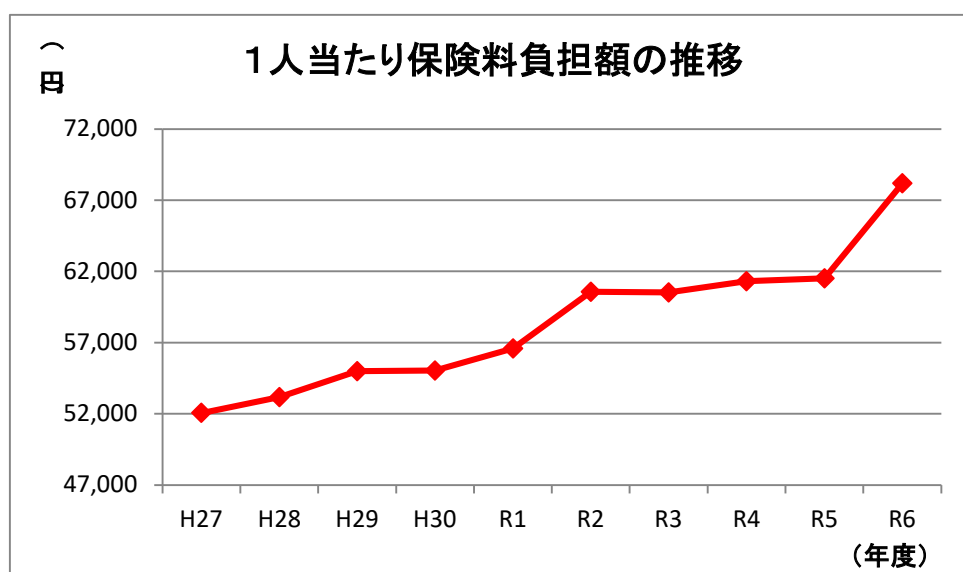
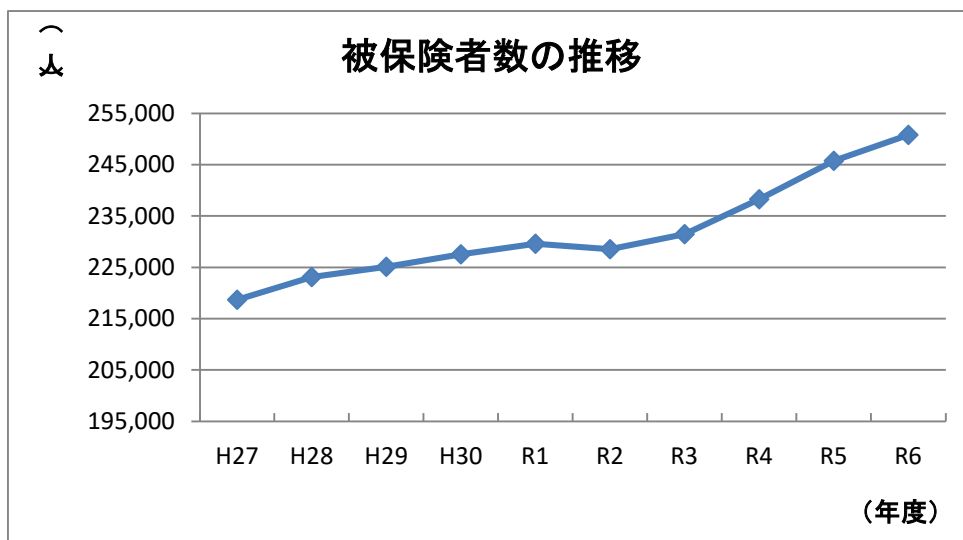


### 3 住民(被保険者)の負担の概況

#### (1) 住民(被保険者)1人当たりの保険料負担額

令和7年3月31日現在の住民の負担状況は、次のとおりです。

被保険者数	保険料収入額	1人当たり保険料負担額
250,795 人	17,099,388,664 円	68,181 円





## 4 財産及び一時借入金の現在高

### (1) 財産の現在高

令和7年3月31日現在の財産の現在高は、次のとおりです。

区 分	現 在 高
公 有 財 産	な し
物品（重要物品）	4 件
債 権	な し

### (2) 一時借入金の現在高

令和7年3月31日現在で、一時借入金の借り入れはありません。