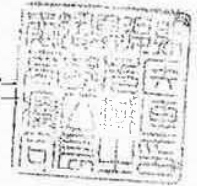


愛媛県後期高齢者医療広域連合告示第9号

地方自治法（昭和22年法律第67号）第292条において準用する同法第243条の3第1項及び愛媛県後期高齢者医療広域連合財政事情の作成及び公表に関する条例（平成19年愛媛県後期高齢者医療広域連合条例第15号）第2条第1項の規定により、平成29年4月1日から平成29年9月30日までの愛媛県後期高齢者医療広域連合の財政事情を別紙のとおり公表する。

平成29年11月13日

愛媛県後期高齢者医療広域連合長 野 志 克 仁



平成29年度上半期 財政事情の公表

愛媛県後期高齢者医療広域連合

1 財政の動向及び財政方針

今回の財政事情の公表では、平成29年度上半期（平成29年4月1日～9月30日）における予算の執行の概況や財産の状況等についてお知らせします。

平成29年度上半期では、被保険者の皆様からの保険料、公費（国・県・市町）及び現役世代からの支援金を財源として、保険給付費の支払い、レセプト二次点検やジェネリック医薬品利用差額通知の発送等の医療費適正化対策及び健康診査・歯科健康診査などを実施しました。

しかしながら、高齢者人口の増加や医療の高度化に伴う医療費の増加傾向は続いており、先般、厚生労働省が発表した「平成28年度の概算医療費の動向」では、医療費総額は41.3兆円、前年度比0.4%減となっていますが、後期高齢者医療では15.3兆円、前年度比1.2%増という結果となっています。

当広域連合においても、保険給付に要する費用の増加が顕著であることから、後期高齢者医療制度を取り巻く環境の変化に対応しつつ、医療費の伸びを可能な限り抑える医療費適正化の一層の推進が求められています。

今後においても、被保険者が安心して適切な医療を受けることができるよう、持続可能で安定した制度運営に努めてまいります。

2 歳入歳出予算の執行の概況

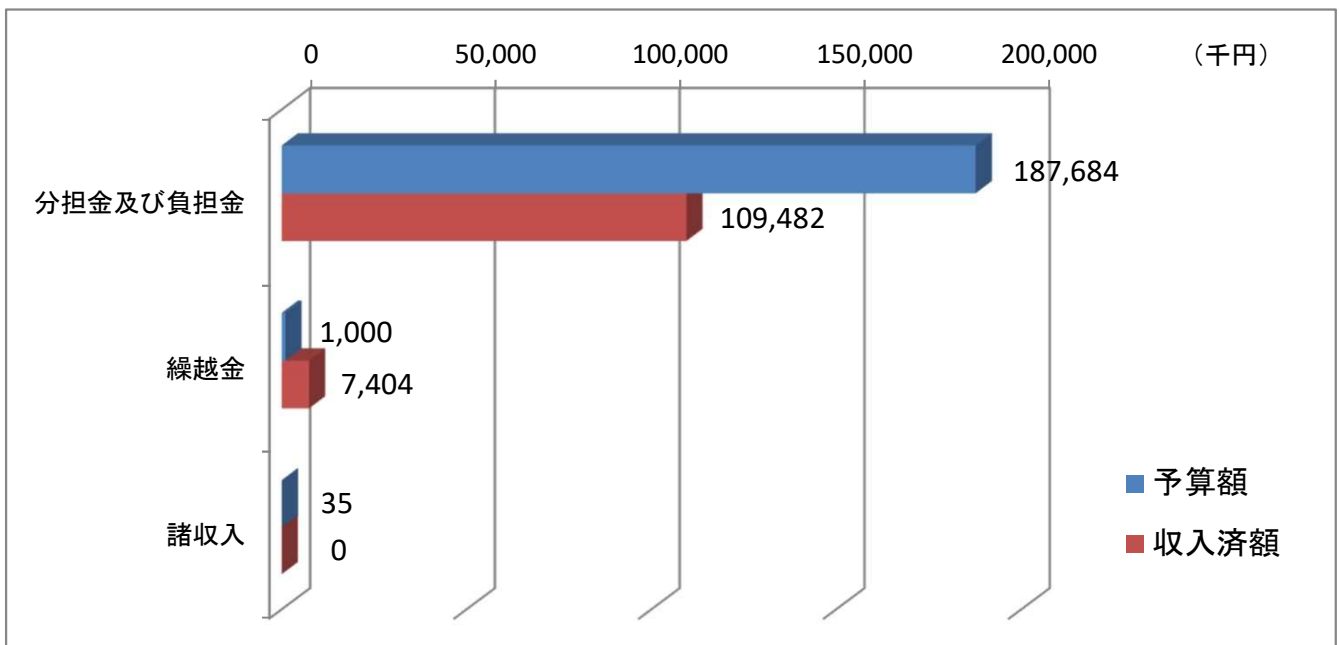
平成29年度上半期（平成29年4月1日～9月30日）における一般会計及び後期高齢者医療特別会計の歳入予算の収入状況及び歳出予算の執行状況は、次のとおりです。

【 一 般 会 計 】

(1) 歳 入

(単位：円)

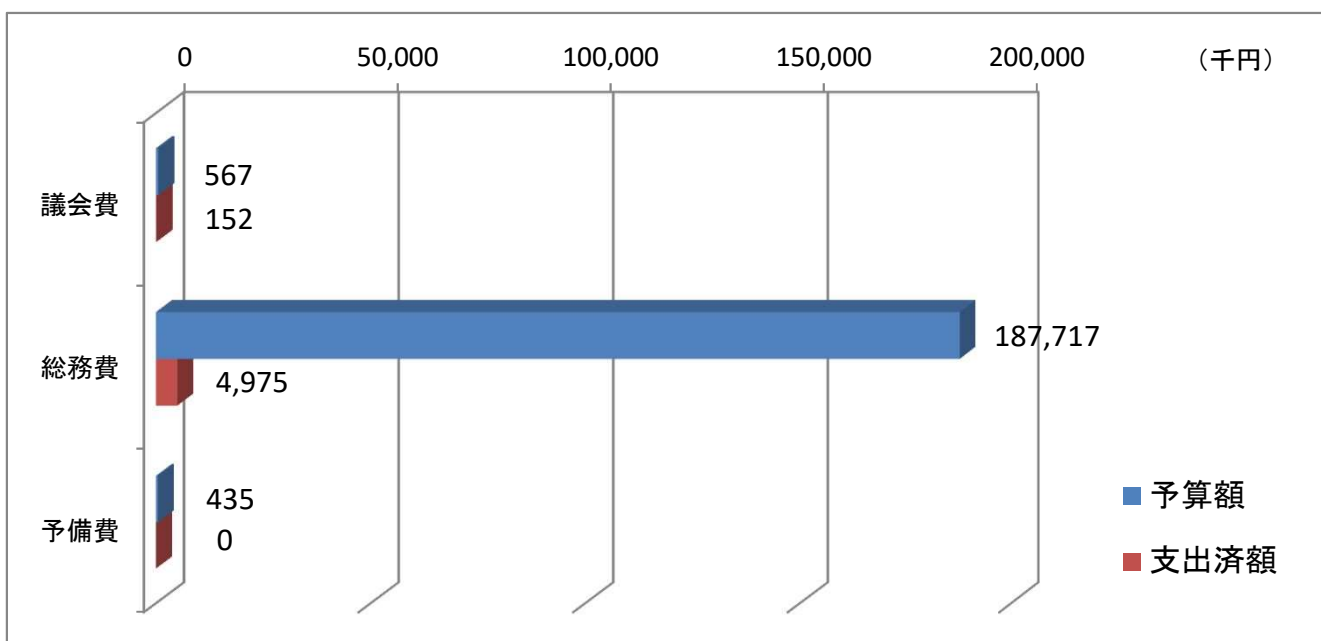
款	予算額 A	収入済額 B	収入比率 B/A	説 明
1 分担金及び負担金	187,684,000	109,482,333	58.3%	市町事務費負担金
2 繰越金	1,000,000	7,404,498	740.4%	前年度繰越金
3 諸収入	35,000	0	0.0%	行政文書写し交付収入外
合 計	188,719,000	116,886,831	61.9%	



(2) 歳 出

(単位：円)

款	予算額 A	支出済額 B	執行率 B/A	説 明
1 議 会 費	567,000	151,519	26.7%	臨時会開催経費
2 総 務 費	187,717,340	4,975,006	2.7%	広域連合の組織運営に要する経費
3 予 備 費	434,660	0	0.0%	—
合 計	188,719,000	5,126,525	2.7%	

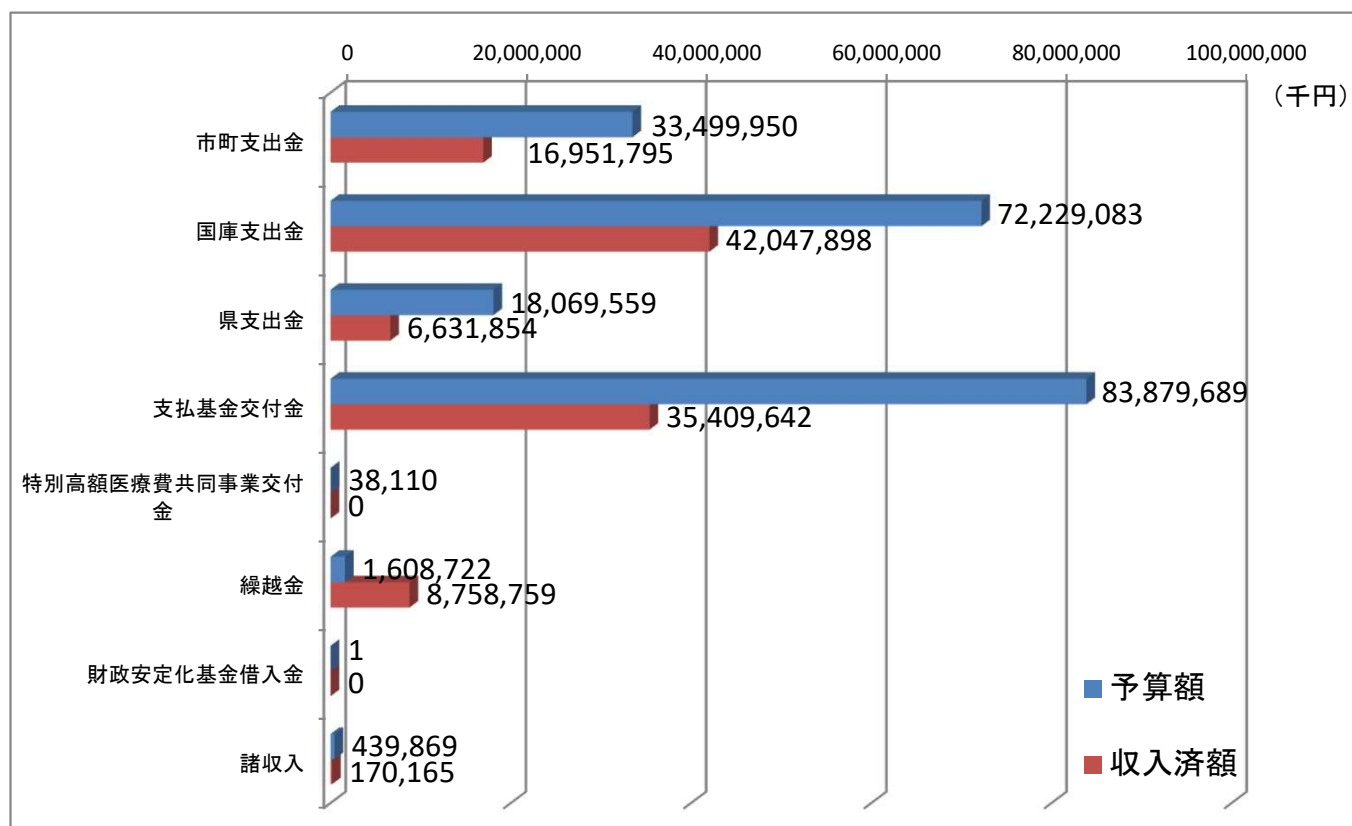


【 後期高齢者医療特別会計 】

(1) 歳入

(単位：円)

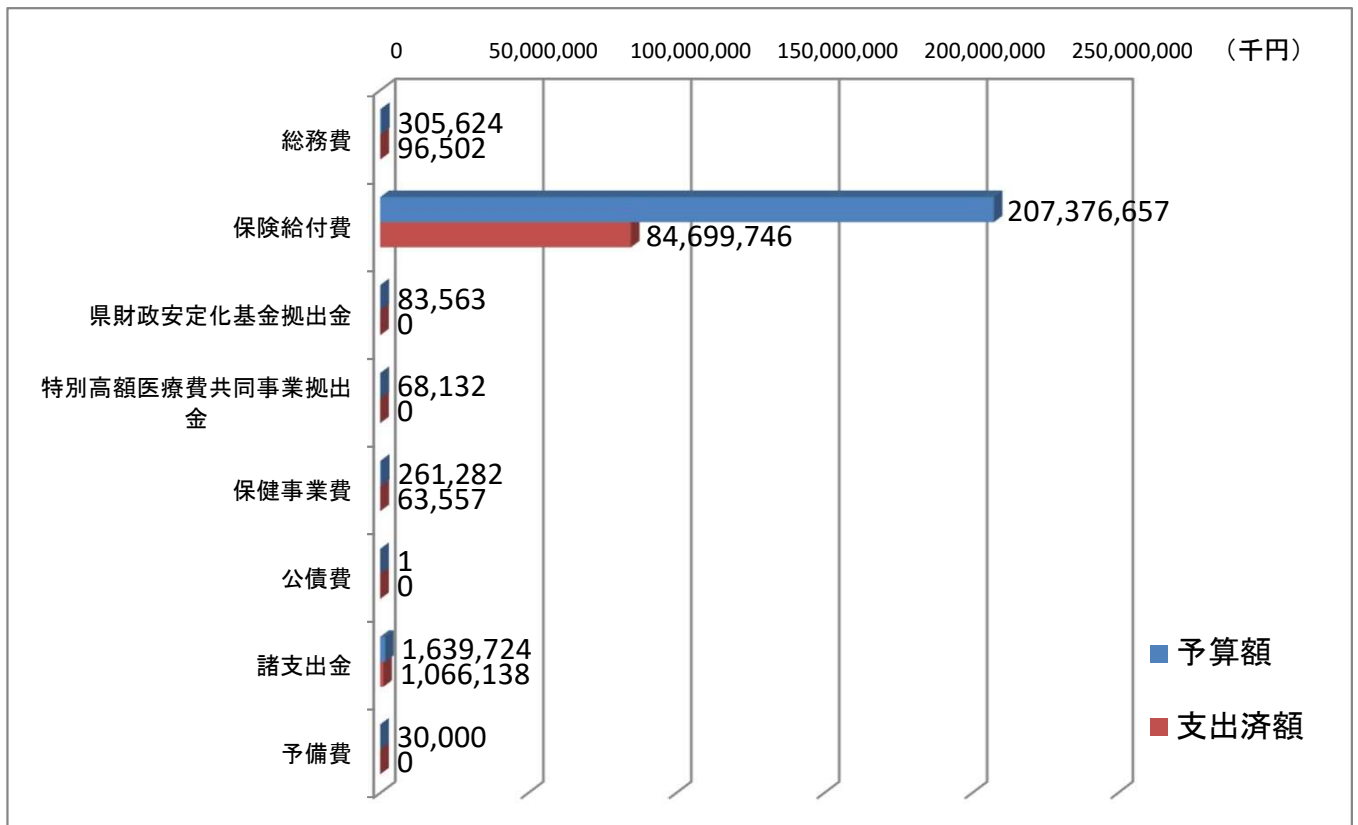
款	予算額 A	収入済額 B	収入比率 B / A	説明
1 市町支出金	33,499,950,000	16,951,795,113	50.6%	保険料等負担金 外
2 国庫支出金	72,229,083,000	42,047,898,000	58.2%	療養給付費負担金 外
3 県支出金	18,069,559,000	6,631,854,408	36.7%	療養給付費負担金 外
4 支払基金 交付金	83,879,689,000	35,409,642,000	42.2%	後期高齢者支援金
5 特別高額医療費 共同事業交付金	38,110,000	0	0.0%	—
6 繰越金	1,608,722,000	8,758,758,687	544.5%	前年度繰越金
7 財政安定化 基金借入金	1,000	0	0.0%	—
8 諸収入	439,869,000	170,164,523	38.7%	第三者納付金 外
合計	209,764,983,000	109,970,112,731	52.4%	



(2) 歳 出

(単位：円)

款	予算額 A	支出済額 B	執行率 B/A	説 明
1 総 務 費	305,624,000	96,502,275	31.6%	特別会計事務費
2 保険給付費	207,376,657,000	84,699,745,886	40.8%	療養給付費負担金 外
3 県財政安定化基金拠出金	83,563,000	0	0.0%	県財政安定化基金拠出金
4 特別高額医療費共同事業拠出金	68,132,000	0	0.0%	特別高額医療費共同事業拠出金
5 保健事業費	261,282,000	63,557,141	24.3%	健康診査委託料 外
6 公 債 費	1,000	0	0.0%	
7 諸支出金	1,639,724,000	1,066,137,722	65.0%	療養給付費負担金等償還金 外
8 予 備 費	30,000,000	0	0.0%	
合 計	209,764,983,000	85,925,943,024	41.0%	



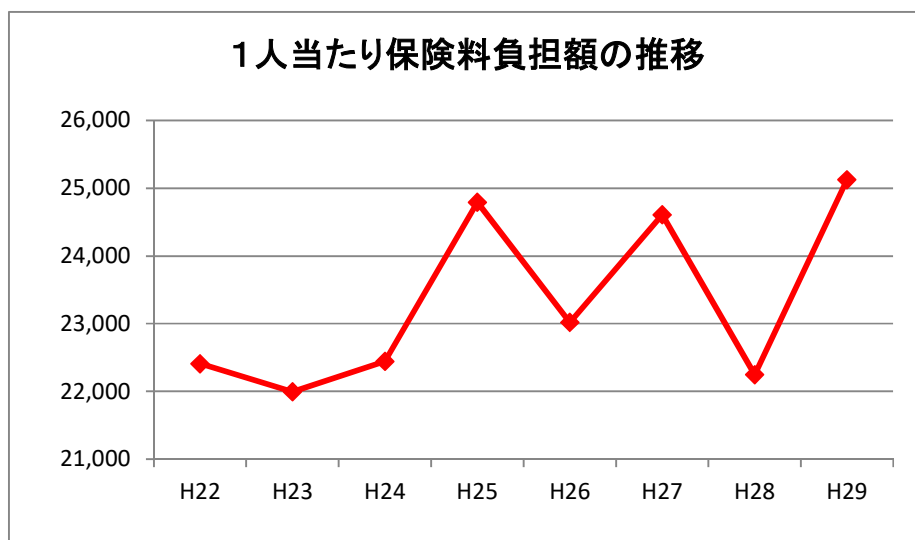
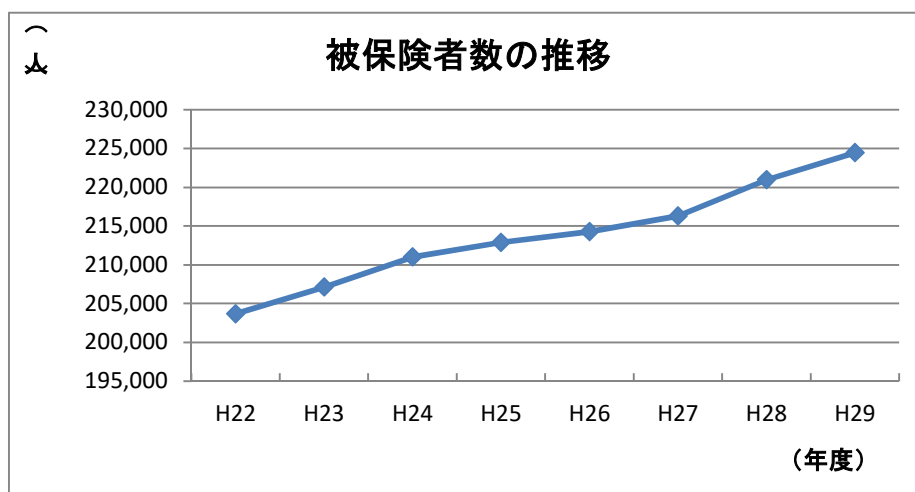
3 住民(被保険者)の負担の概況

(1) 住民(被保険者)1人当たりの保険料負担額

平成29年9月30日現在の住民の負担状況は、次のとおりです。

被保険者数	保険料収入額	1人当たり保険料負担額
224,446人	5,638,698,546円	25,123円

<被保険者数及び保険料負担額の推移> (各年9月30日現在)



※1人当たり保険料負担額は、保険料収入額÷被保険者数により求められ、毎年度の保険料収入額の動向により、1人当たり保険料負担額も増減します。

4 財産及び一時借入金の現在高

(1) 財産の現在高

平成29年9月30日現在の財産の現在高は、次のとおりです。

区 分	現 在 高
公 有 財 産	な し
物品（重要物品）	6 件
債 権	な し

(2) 一時借入金の現在高

平成29年9月30日現在で、一時借入金の借り入れはありません。