


愛媛県後期高齢者医療広域連合告示第7号

地方自治法（昭和22年法律第67号）第292条において準用する同法第243条の3第1項及び愛媛県後期高齢者医療広域連合財政事情の作成及び公表に関する条例（平成19年愛媛県後期高齢者医療広域連合条例第15号）第2条第1項の規定により、平成29年4月1日から平成30年3月31日までの愛媛県後期高齢者医療広域連合の財政事情を別紙のとおり公表する。

平成30年7月11日

愛媛県後期高齢者医療広域連合長 野志 克仁



平成29年度 財政事情の公表

愛媛県後期高齢者医療広域連合

1 平成29年度決算の概況

平成29年度は、被保険者の皆様からの保険料、公費（国・県・市町）及び現役世代からの支援金を財源として、保険給付費の支払い、医療費適正化対策としてのレセプト点検や重複・頻回受診者訪問指導事業、後発医薬品（ジェネリック医薬品）利用差額の通知、健康診査事業及び歯科健康診査事業などを実施しました。また、社会保障・税番号（マイナンバー）制度の情報連携開始に伴う対応も行いました。

広域連合の組織運営経費を主とする一般会計の決算額は、歳入決算額1億8,871万7,201円に対し、歳出決算額は1億8,231万1,965円となり、歳入歳出差引額は640万5,236円となりました。

また、後期高齢者医療の保険給付を主とする後期高齢者医療特別会計の決算額は、歳入決算額2,138億4,464万4,303円に対し、歳出決算額は2,052億5,150万2,252円となり、歳入歳出差引額は85億9,314万2,051円となりました。この差引額は、平成29年度の剰余金として平成30年度に繰り越し、国庫負担金等の返還金の財源に充てます。

(単位：円)

区 分	一 般 会 計	特 別 会 計
歳 入 決 算 額 A	188,717,201	213,844,644,303
歳 出 決 算 額 B	182,311,965	205,251,502,252
歳入歳出差引額 C (A - B)	6,405,236	8,593,142,051
翌年度繰越財源 D	0	0
実 質 収 支 額 (C - D)	6,405,236	8,593,142,051

2 歳入歳出予算の執行の概況

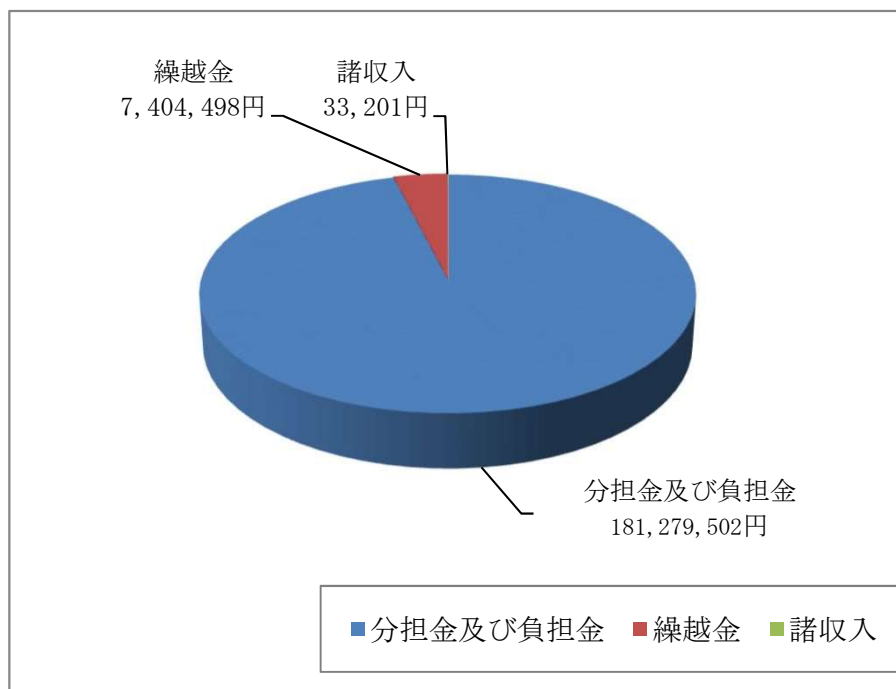
平成29年度一般会計及び後期高齢者医療特別会計の歳入予算の収入状況及び歳出予算の執行状況は、次のとおりです。

【 一 般 会 計 】

(1) 歳 入

(単位：円)

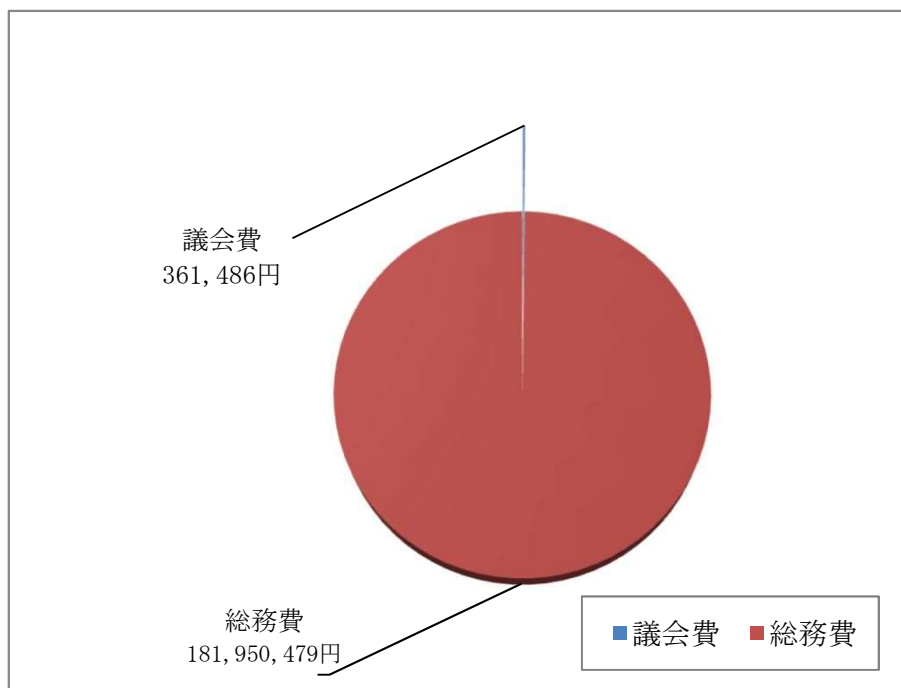
款	予算額 A	決算額 B	収入比率 B/A	説 明
1 分担金及び負担金	181,280,000	181,279,502	100.0%	市町事務費負担金
2 繰越金	7,404,000	7,404,498	100.0%	前年度繰越金
3 諸収入	35,000	33,201	94.9%	預金利子 外
合 計	188,719,000	188,717,201	100.0%	



(2) 歳出

(単位：円)

款	予算額 A	決算額 B	執行率 B/A	説明
1 議会費	567,000	361,486	63.8%	広域連合議会開催に要する経費
2 総務費	187,717,340	181,950,479	96.9%	広域連合の組織運営に要する経費
3 予備費	434,660	0	0.0%	
合計	188,719,000	182,311,965	96.6%	

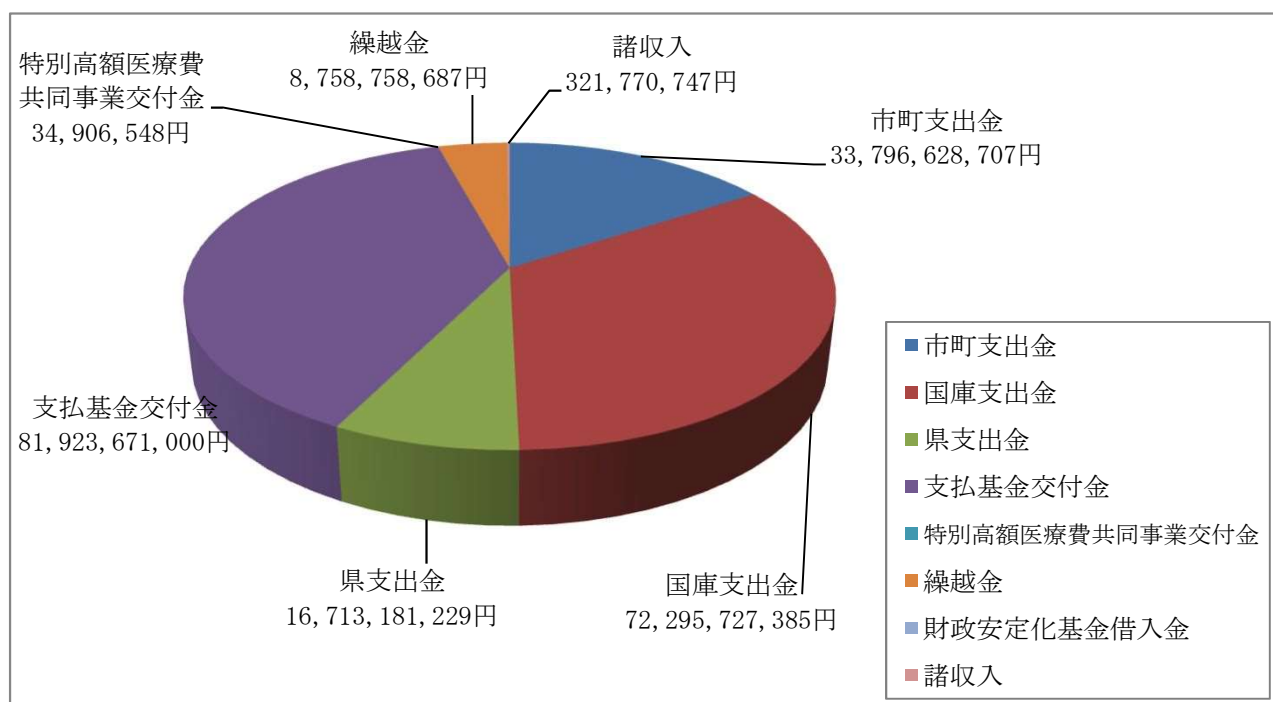


【 後期高齢者医療特別会計 】

(1) 歳入

(単位：円)

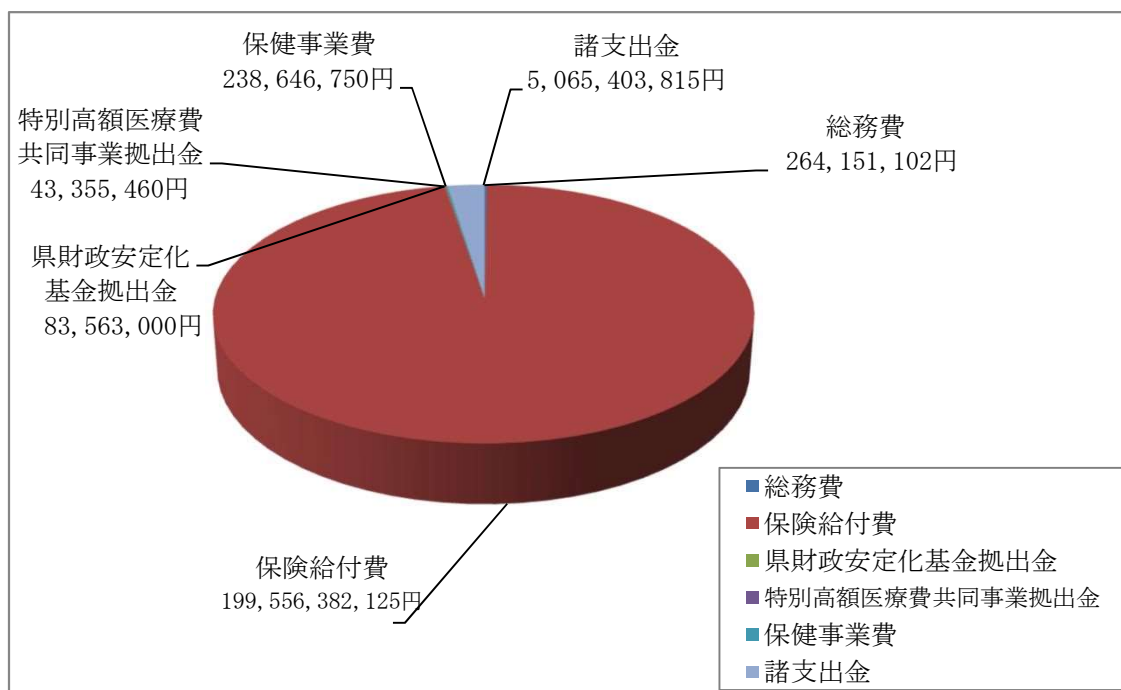
款	予算額 A	決算額 B	収入比率B/A	説明
1 市町支出金	33,464,743,000	33,796,628,707	101.0%	保険料等負担金 外
2 国庫支出金	72,229,083,000	72,295,727,385	100.1%	療養給付費負担金 外
3 県支出金	18,069,559,000	16,713,181,229	92.5%	療養給付費負担金 外
4 支払基金交付金	83,879,689,000	81,923,671,000	97.7%	後期高齢者支援金
5 特別高額医療費 共同事業交付金	38,110,000	34,906,548	91.6%	特別高額医療費共同事業 交付金
6 繰越金	5,062,897,000	8,758,758,687	173.0%	前年度繰越金
7 財政安定化 基金借入金	1,000	0	0.0%	
8 諸収入	439,869,000	321,770,747	73.2%	第三者納付金 外
合計	213,183,951,000	213,844,644,303	100.3%	



(2) 歳出

(単位：円)

款	予算額 A	決算額 B	執行率 B/A	説明
1 総務費	305,624,000	264,151,102	86.4%	特別会計事務費
2 保険給付費	207,376,657,000	199,556,382,125	96.2%	療養給付費負担金 外
3 県財政安定化基金拠出金	83,563,000	83,563,000	100.0%	県財政安定化基金拠出金
4 特別高額医療費共同事業拠出金	68,132,000	43,355,460	63.6%	特別高額医療費共同事業拠出金
5 保健事業費	261,282,000	238,646,750	91.3%	健康診査委託料 外
6 公債費	1,000	0	0.0%	
7 諸支出金	5,065,405,540	5,065,403,815	100.0%	療養給付費負担金等償還金 外
8 予備費	23,286,460	0	0.0%	
合計	213,183,951,000	205,251,502,252	96.3%	

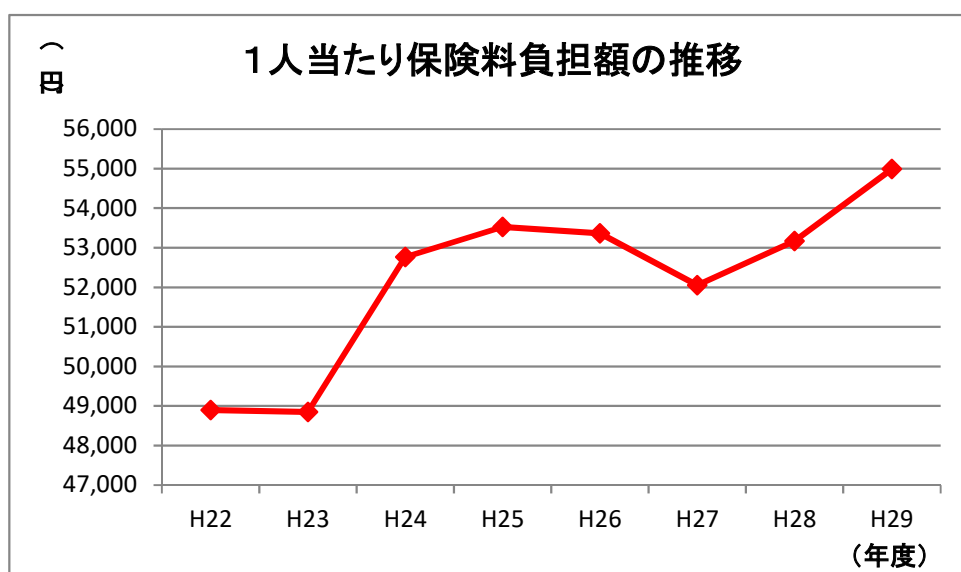
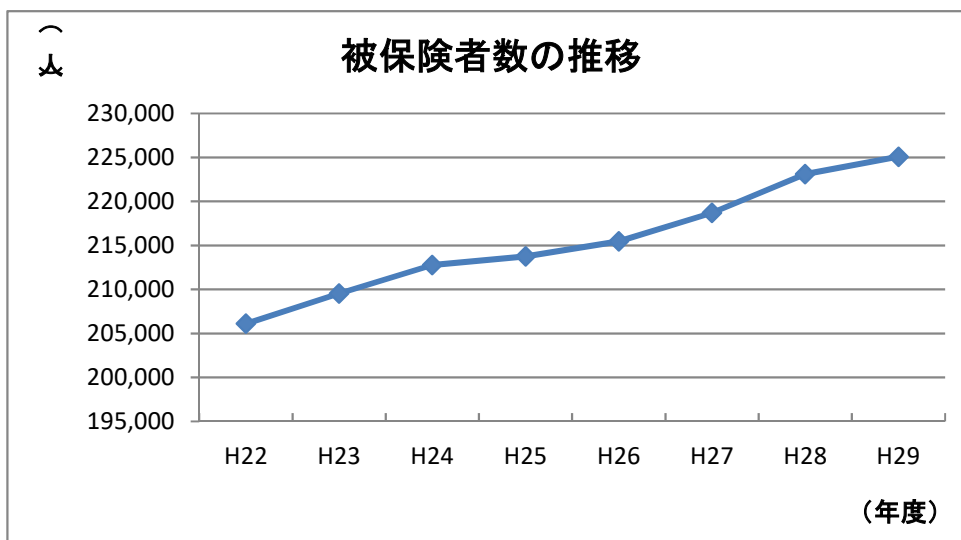


3 住民(被保険者)の負担の概況

(1)住民(被保険者)1人当たりの保険料負担額

平成30年3月31日現在の住民の負担状況は、次のとおりです。

被保険者数	保険料収入額	1人当たり保険料負担額
225,071人	12,377,308,179円	54,993円



4 財産及び一時借入金の現在高

(1) 財産の現在高

平成30年3月31日現在の財産の現在高は、次のとおりです。

区 分	現 在 高
公 有 財 産	な し
物品（重要物品）	6 件
債 権	な し

(2) 一時借入金の現在高

平成30年3月31日現在で、一時借入金の借り入れはありません。